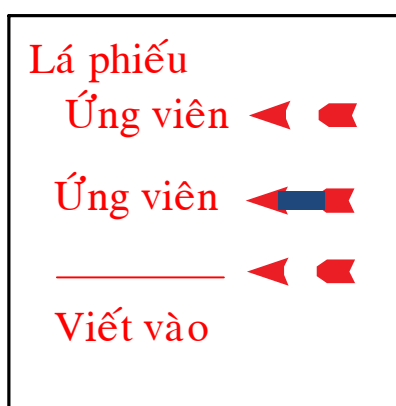
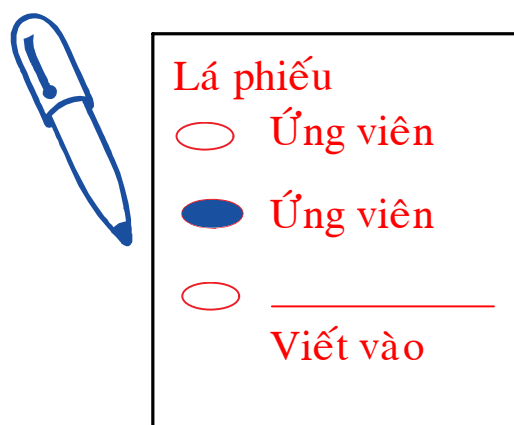


# CÁCH BỎ PHIẾU

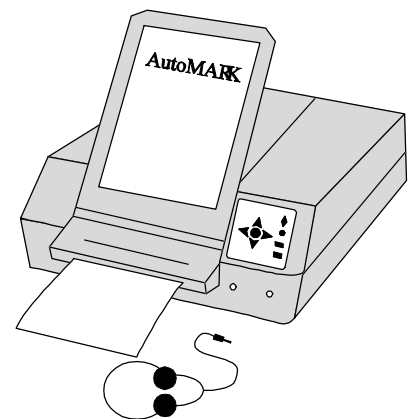
1. Tất cả những người đi bầu phải đăng ký.
  - Nếu quý vị đã đăng ký đi bầu, hãy đến thẳng bàn ghi danh.
  - Nếu quý vị cần ghi danh bỏ phiếu hoặc cập nhật thông tin ghi danh của quý vị hãy đi thẳng tới bàn ghi danh bỏ phiếu. Ở đây quý vị có thể điền đơn xin ghi danh bỏ phiếu và xuất trình giấy tờ bằng chứng về nơi cư ngụ.
2. Ký tên vào và nhận một biên lai của người đi bầu.
3. Đi đến bàn lá phiếu và nộp biên lai của người đi bầu để lấy một lá phiếu và chỉ dẫn cách đánh dấu vào lá phiếu.
4. Đi đến một buồng phiếu không có người trong đó theo chỉ dẫn của một người hướng dẫn về bầu cử.
5. Đánh dấu vào lá phiếu bằng một trong những cách sau đây:



bằng cách điền vào phần có mũi tên kế bên ứng viên mà quý vị chọn.



bằng cách điền vào phần có mũi tên kế bên ứng viên mà quý vị chọn.



bằng cách sử dụng máy điền lá phiếu

## **Yêu cầu giúp đỡ nếu cần.**

6. Nếu quý vị làm sai, xin người phụ trách bầu cử để lấy một lá phiếu khác. Đừng tìm cách tẩy xóa hoặc gạch chéo trong lá phiếu.
7. Bỏ lá phiếu của quý vị vào trong thùng phiếu hoặc máy kiểm phiếu. Sau đó nhanh chóng rời địa điểm bỏ phiếu.